

WhisperPress – instrukcja dla klienta

Autor: Marta Głuszkowska

Spis treści

Użytkownik niezalogowany	2
Strona główna	2
Panel rejestracji	3
Panel logowania	3
Użytkownik zalogowany	4
Strona główna	4
Panel ze wszystkimi newsami zawierającymi dany tag	6
Wyszukiwanie zawodnika	7
Panel zawodnika	7
Panel obserwowanych	10
Panel wyszukiwania newsów	11
Panel kończących się kontraktów	12
Panel dodawania zawodników do systemu	14
Panel użytkownika	15
Panel zmiany adresu email	16
Panel zmiany hasła	16

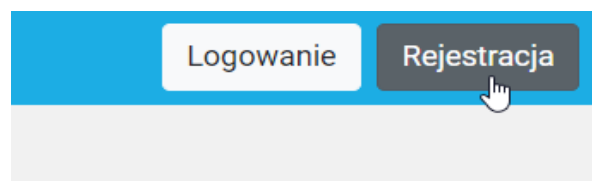
Użytkownik niezalogowany

Aby korzystać z aplikacji WhisperPress należy wejść na stronę: <https://whisperpress.projektstudencki.pl/>

Strona główna



Jest to widok powitalny dla niezalogowanych użytkowników, przedstawiający informację o tym, co znajdziemy w systemie po zalogowaniu. Jest to jedyna funkcjonalność dostępna dla niezalogowanych użytkowników. Z tego panelu możemy przejść do zakładek logowania oraz rejestracji w prawym górnym rogu:



Panel rejestracji

WhisperPress Logowanie Rejestracja

Logowanie Rejestracja

NAZWA UŻYTKOWNIKA *

EMAIL *

HASŁO *

POTWIERDŹ HASŁO *

Zarejestruj

Strona rejestracji. Aby zarejestrować się w systemie, należy wypełnić wszystkie pola i kliknąć przycisk „Zarejestruj”.

Panel logowania

WhisperPress Logowanie Rejestracja

Logowanie Rejestracja

NAZWA UŻYTKOWNIKA

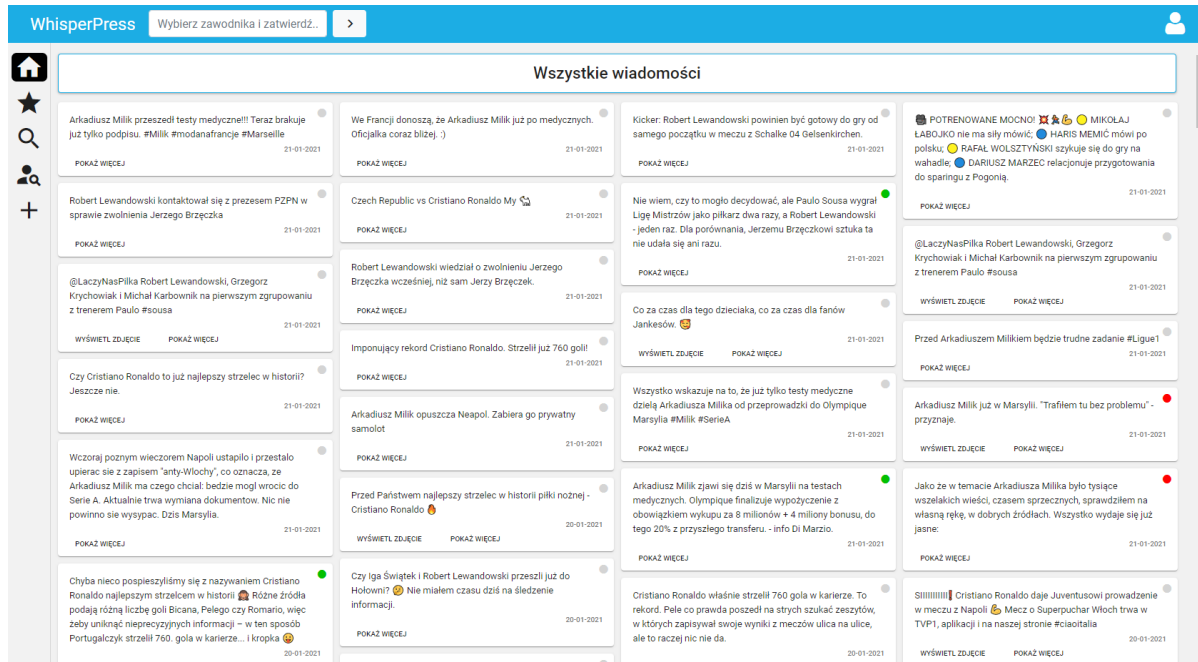
HASŁO

Zaloguj

Strona logowania. Aby zalogować się do systemu, należy wypełnić wszystkie wymagane pola i kliknąć „Zaloguj”.

Użytkownik zalogowany

Strona główna

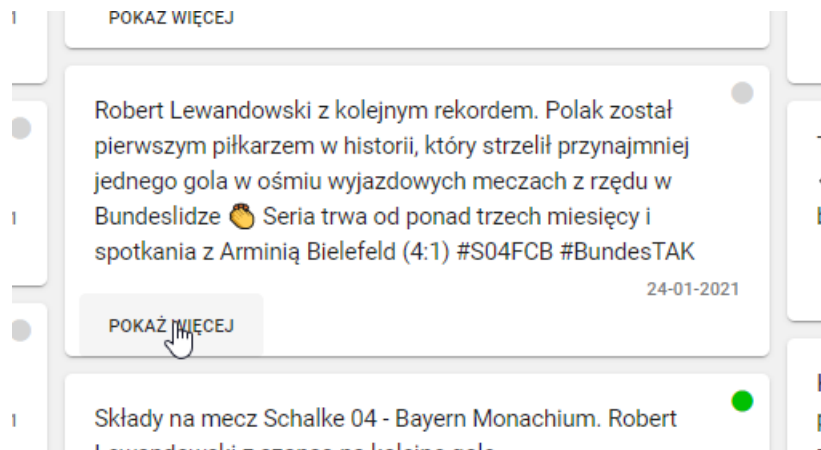


Strona główna przedstawia w jednym miejscu wszystkie newsy pobrane do systemu.

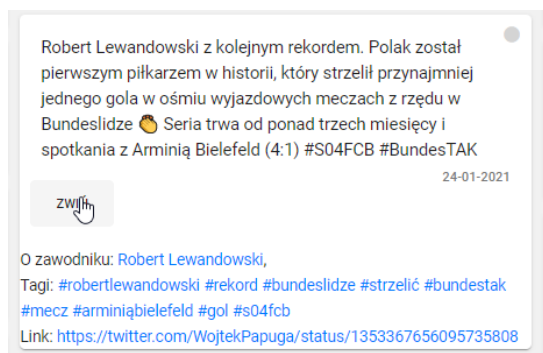
Każdy news zawiera w prawym górnym rogu kolorowe kółko, reprezentujące odpowiedni tag emocjonalny, według klucza:

- Zielony – tekst pozytywny
- Szary – tekst neutralny
- Czerwony – tekst negatywny

Aby wyświetlić dodatkowe informacje na temat konkretnego newsa, kliknij przycisk „POKAŻ WIĘCEJ”:

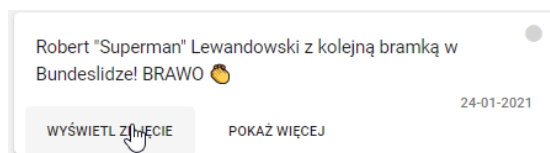


Rozwinie się wówczas panel z dodatkowymi informacjami dla danego newsa, takimi jak źródło newsa oraz tagi. Klikając na link możesz przejść do źródła newsa, a klikając na nazwisko zawodnika, możesz przejść do jego panelu.



Możesz z powrotem ukryć ten panel, klikając przycisk „ZWIŃ”.

Jeśli news zawiera zdjęcie, możesz je wyświetlić, klikając przycisk „WYŚWIETL ZDJĘCIE”:



News rozwinie się wówczas, aby wyświetlić dane zdjęcie:



Możesz z powrotem ukryć zdjęcie, klikając przycisk „ZWIŃ”.

Panel ze wszystkimi newsami zawierającymi dany tag

Aby wyświetlić wszystkie newsy zawierające dany tag, wystarczy kliknąć na dany tag w danym newsie:

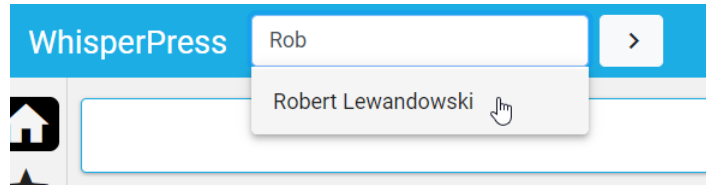
O zawodniku: [Robert Lewandowski](#),
Tagi: [#robertlewandowski](#) [#rekord](#) [#bundeslidze](#) [#strzelić](#) [#bundestak](#)
[#mecze](#) [#arminiabielefeld](#) [#gol](#) [#s04fcb](#)
Link: <https://twitter.com/WojtekPapuga/status/1353367656095735808>

Wyświetli się wówczas panel zawierający wszystkie newsy zawierające dany tag:

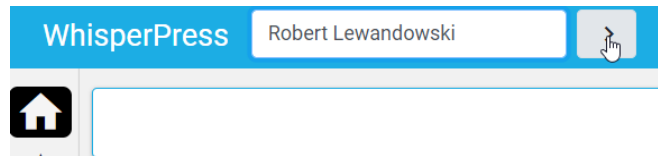
The screenshot shows the WhisperPress interface with a search bar at the top containing 'Wybierz zawodnika i zatwierdź...'. Below the search bar, a panel titled 'Dostępne informacje o wybranym tagu' displays a grid of news items. Each item includes a title, a date, and a 'POKAZ WIĘCEJ' button. The news items are related to Robert Lewandowski and include topics such as his performance, transfer rumors, and club news. The interface also features a sidebar with navigation icons and a user profile icon in the top right corner.

Wyszukiwanie zawodnika

W lewym górnym rogu aplikacji znajduje się wyszukiwarka zawodników. Aby wyszukać zawodnika, należy wpisać odpowiednie imię i nazwisko, następnie wybrać odpowiedniego zawodnika z listy i zatwierdzić, klikając na przycisk:



1. Wpisz odpowiednie imię lub nazwisko i wybierz zawodnika z listy

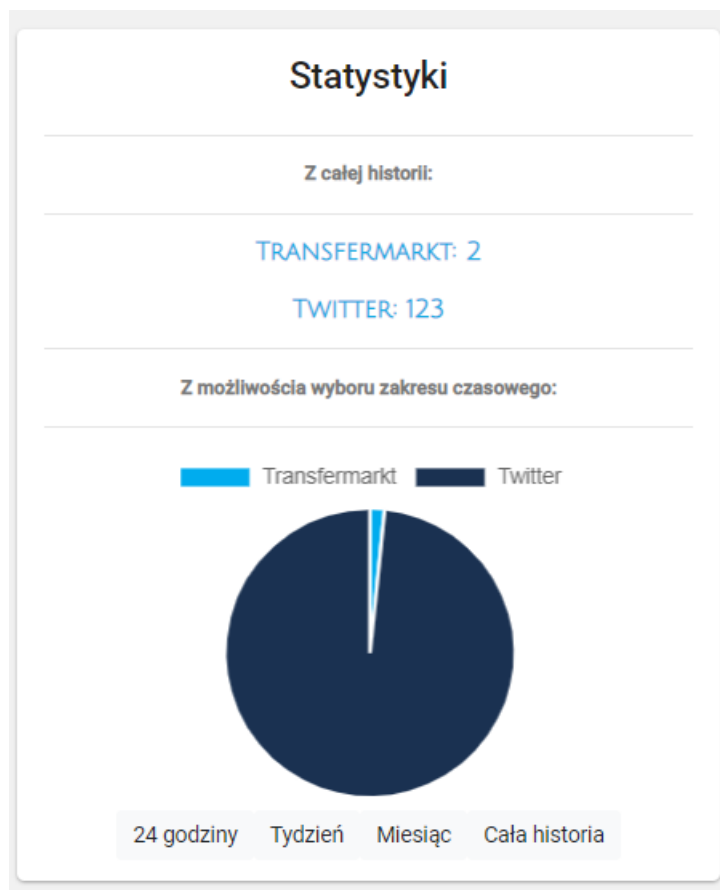


2. Po wybraniu zawodnika, zatwierdź wybór przyciskiem

Panel zawodnika

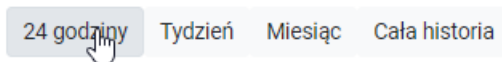
A screenshot of the WhisperPress application's player profile page for Cristiano Ronaldo. The page is titled 'Profil zawodnika' and features a navigation bar with the player's name 'Cristiano Ronaldo' and a search icon. The main content area is divided into several sections: 'Statystyki' (Statistics) on the left, showing 'TRANSFERMARKT: 2' and 'TWITTER: 122'; a central feed of news articles with titles and dates; and a right-hand sidebar with more articles. The bottom of the page shows social media icons for WhatsApp, Instagram, and Facebook.

W panelu zawodnika znajdują się wszystkie newsy dotyczące danego zawodnika. Oprócz tego po lewej stronie znaleźć można panel statystyk, przedstawiający liczbę newsów pochodzących z danego źródła w określonym przedziale czasowym:

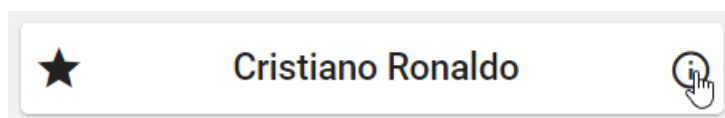


Pierwsza statystyka przedstawia liczbę newsów pochodzącą z całego okresu czasu od początku działania aplikacji, z podziałem na źródła.

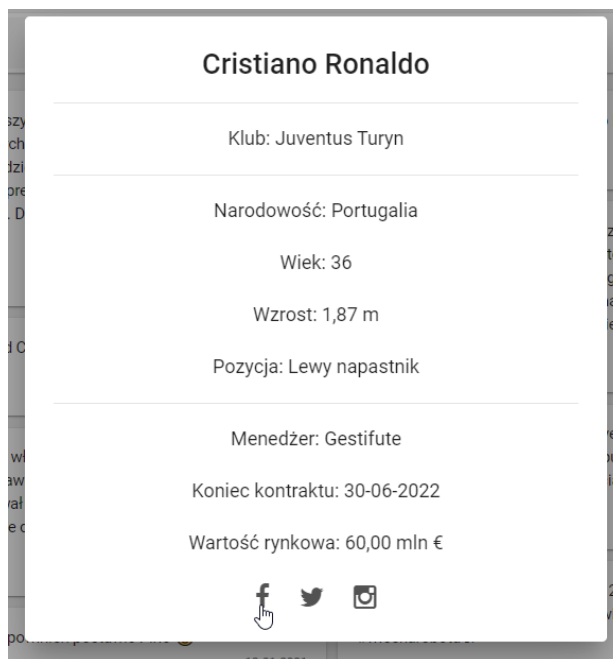
Druga statystyka, czyli wykres kołowy, daje możliwość wyboru przedziału czasowego. W tym celu należy wybrać jedną z opcji:



W panelu zawodnika można również znaleźć szczegółowe informacje o zawodniku pobrane z portalu Transfermarkt. Znajdują się one w zakładce:

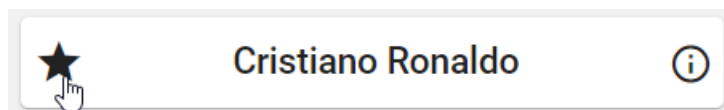


Po kliknięciu na odpowiedni przycisk wyświetli się panel z informacjami o zawodniku:

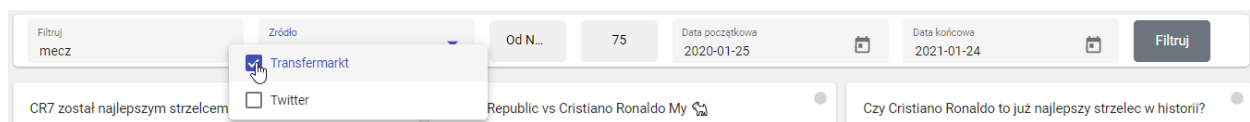


Istnieje możliwość przejścia do mediów społecznościowych zawodników po kliknięciu na odpowiednią ikonę odpowiadającą danym portalom społecznościowym.

Ponadto możemy dodawać lub usuwać zawodnika z listy ulubionych, klikając na odpowiedni przycisk:



W panelu zawodnika istnieje również możliwość filtrowania newsów:



Panel obserwowanych

The screenshot shows a web interface for 'WhisperPress' with a blue header. Below the header is a search bar with the text 'Wybierz zawodnika i zatwierdź..' and a right arrow. The main content area is titled 'Obszerwani' and contains a grid of 20 player cards arranged in 5 rows and 4 columns. Each card displays a player's name and their activity statistics for the last week and the last month.

Player Name	Activity in last week	Activity in last month
Cristiano Ronaldo	14	51
Rafał Gikiewicz	7	10
Vjačeslavs Kudrjavcevs	0	0
Michał Leszczyński	3	4
Artur Siemaszko	0	1
Szymon Sobczak	2	3
Robert Lewandowski	40	316
Kamil Glik	5	9
Jakub Moder	2	24
Michał Pazdan	1	3
Jan Bednarek	0	11
Lionel Messi	1	6
Arkadiusz Milik	25	46
Grzegorz Krychowiak	3	4
Gerard Piqué	1	1
David Alaba	5	5
Memphis Depay	4	4
Sergio Ramos	3	3
Filip Malek	1	1
Aleksander Buksa	2	7

Zawiera listę wszystkich zawodników, którzy zostali dodani przez użytkownika do ulubionych wraz z informacją na temat postów, które pojawiły się w systemie dla danego zawodnika w ostatnim tygodniu i miesiącu.

Po kliknięciu na kafelek odpowiadający danemu zawodnikowi przejdziemy do panelu zawodnika:

A close-up view of the Cristiano Ronaldo player card from the grid. The card is light gray with a blue border. It displays the player's name 'Cristiano Ronaldo' in bold black text. Below the name, it shows two lines of activity statistics: 'Aktywność w ostatnim tygodniu: 12' and 'Aktywność w ostatnim miesiącu: 52'. A hand cursor icon is positioned over the right side of the card, indicating it is being hovered over or about to be clicked.

Panel wyszukiwania newsów

The screenshot shows the WhisperPress search interface. At the top, there's a search bar with the text "Wyszukiwanie informacji za pomocą tagów". Below it, there are filters for "Wybierz imię i nazwisko zawodnika" (set to Robert Lewandowski), "Tagi", "Anty-tag", "Data początkowa" (2020-01-23), and "Data końcowa" (2021-01-22). A "Szukaj" button is on the right. The main area displays a grid of news articles, each with a title, a "POKAZ WIĘCEJ" button, and a date. The articles are related to Robert Lewandowski's career, including his time at Schalke, Bayern Munich, and Borussia Dortmund, as well as his performance in the Bundesliga and international matches.

Strona ta umożliwia wyszukiwanie konkretnych newsów za pomocą filtrów wyszukiwania, takich jak imię i nazwisko zawodnika, tagi, antytagi oraz ramy czasowe:

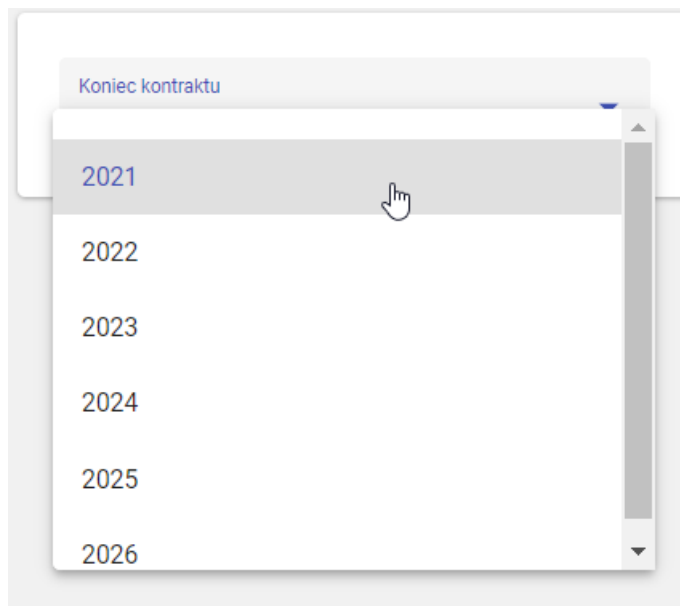
This screenshot shows the search interface with a dropdown menu open for the "Wybierz imię i nazwisko zawodnika" filter. The dropdown lists several player names: Cristiano Ronaldo, Rafał Gikiewicz, Mateusz Gancarczyk, Michał Leszczyński, and Artur Siemaszko. The rest of the search interface, including the date range and search button, is visible in the background.

Aby ustawić odpowiednie parametry wyszukiwania, należy wybrać je z dostępnej listy.

Panel kończących się kontraktów

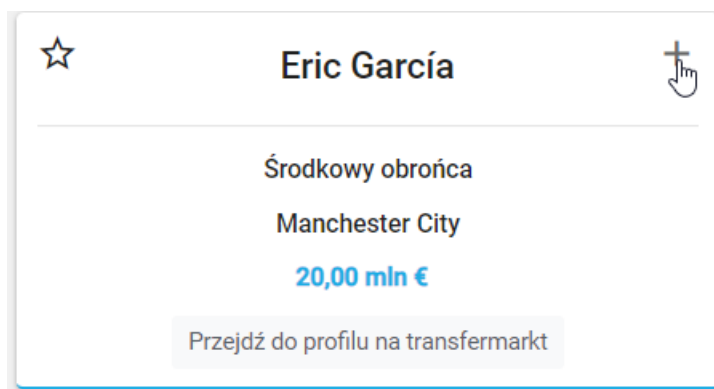
The screenshot shows the WhisperPress search interface. At the top, there is a search bar with the text "Wyszukiwanie zawodników z kończącymi się kontraktami". Below the search bar, there are several filter dropdowns: "Koniec kontraktu" (set to 2021), "Pozycja" (set to Napastnik), "Pozycja szczegółowa", and "Przebieg wiekowy" (set to Pomiędzy 23 i 30). A "Szukaj" button is located to the right of the filters. The main content area displays a grid of 12 player cards, each with a star icon, a plus sign, and a "Przejdź do profilu na transfermarkt" button. The players listed are: Memphis Depay (Lewy napastnik, Olympique Lyon, 45,00 mln €), Moussa Marega (Cofnięty napastnik, FC Porto, 20,00 mln €), Demarai Gray (Lewy napastnik, Leicester City, 12,00 mln €), Joshua King (Cofnięty napastnik, Bournemouth, 11,00 mln €), Sebastián Driussi (Lewy napastnik, Zenit, 10,00 mln €), Robin Quaison (Cofnięty napastnik, 1.FSV Mainz 05, 9,00 mln €), Vincent Aboubakar (Środkowy napastnik, Besiktas, 7,00 mln €), Jóhann Berg Gudmundsson (Prawy napastnik, FC Burnley, 6,50 mln €), Danny Welbeck (Środkowy napastnik, Brighton, 5,50 mln €), Andreas Weimann (Prawy napastnik, Bristol City, 5,00 mln €), Adama Diakhaby (Lewy napastnik, Huddersfield, 4,00 mln €), and Augusto Solari (Prawy napastnik, Racing Club, 4,00 mln €).

W panelu tym znajduje się możliwość wyszukiwania kończących się kontraktów na bazie informacji z portalu Transfermarkt. Użytkownik może pobrać listę zawodników, którym kończą się kontrakty, zgodnie z konkretnymi filtrami wyszukiwania:

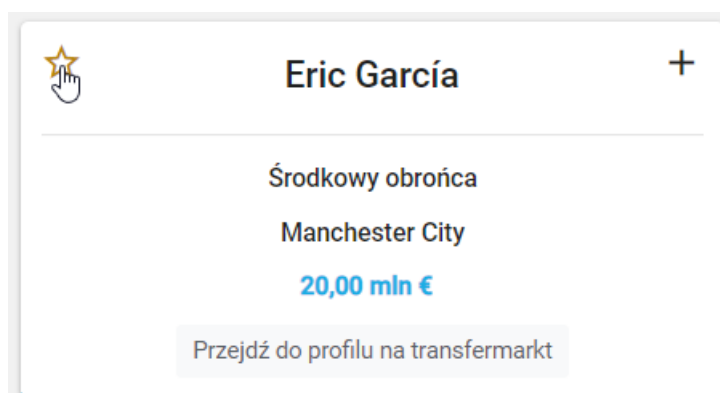


Po kliknięciu przycisku „Szukaj” wyświetli się lista kończących się kontraktów.

Z tego miejsca można dodawać zawodnika do systemu:

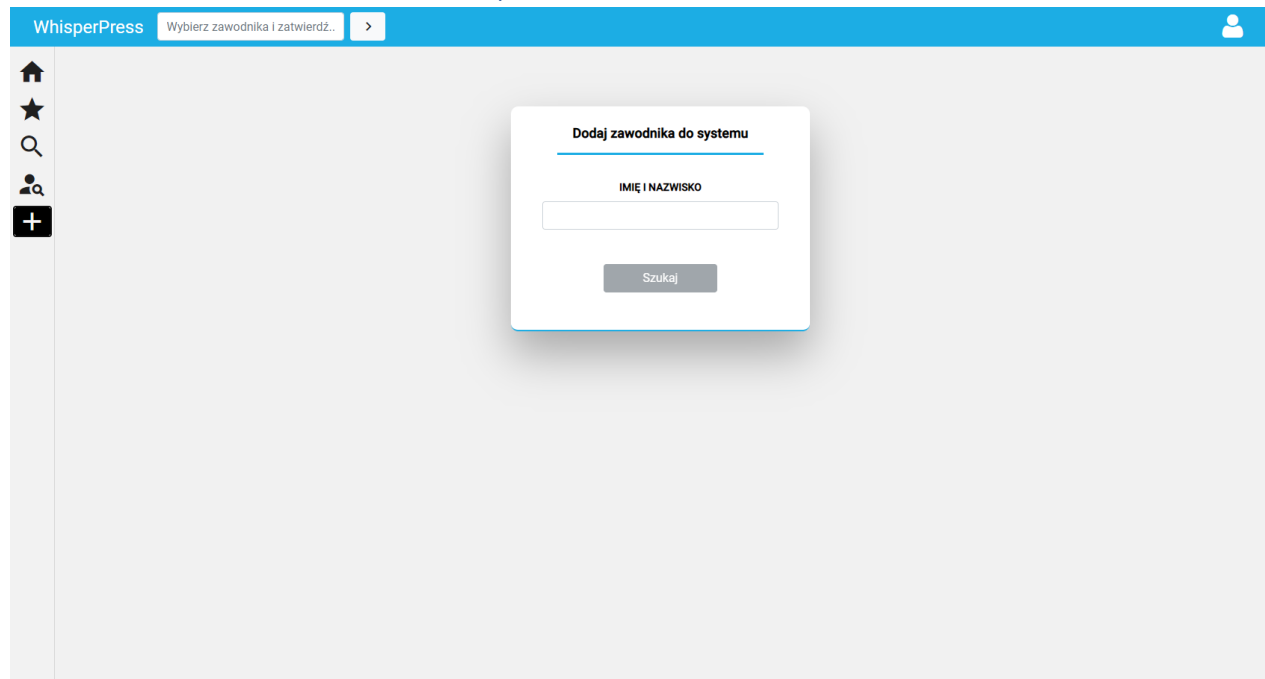


Po dodaniu zawodnika do systemu można również dodać go do ulubionych:



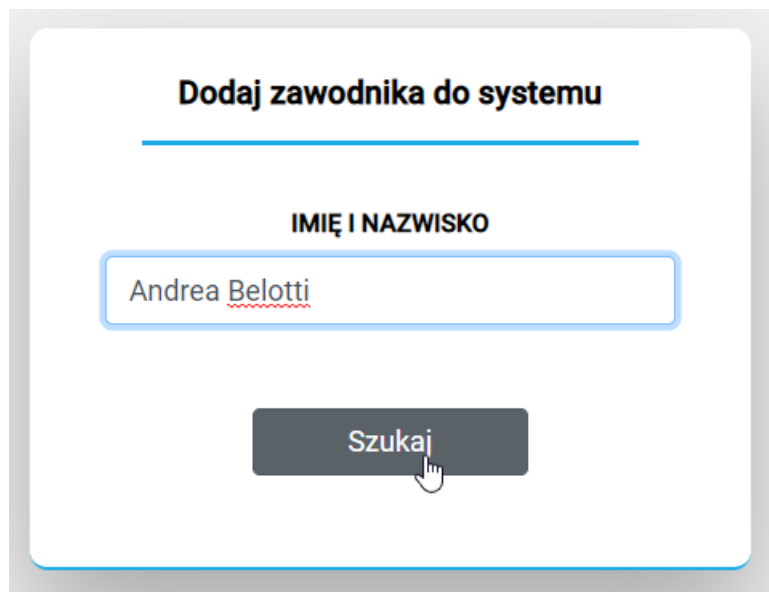
Istnieje również możliwość przejścia do strony zawodnika na portalu Transfermarkt.

Panel dodawania zawodników do systemu



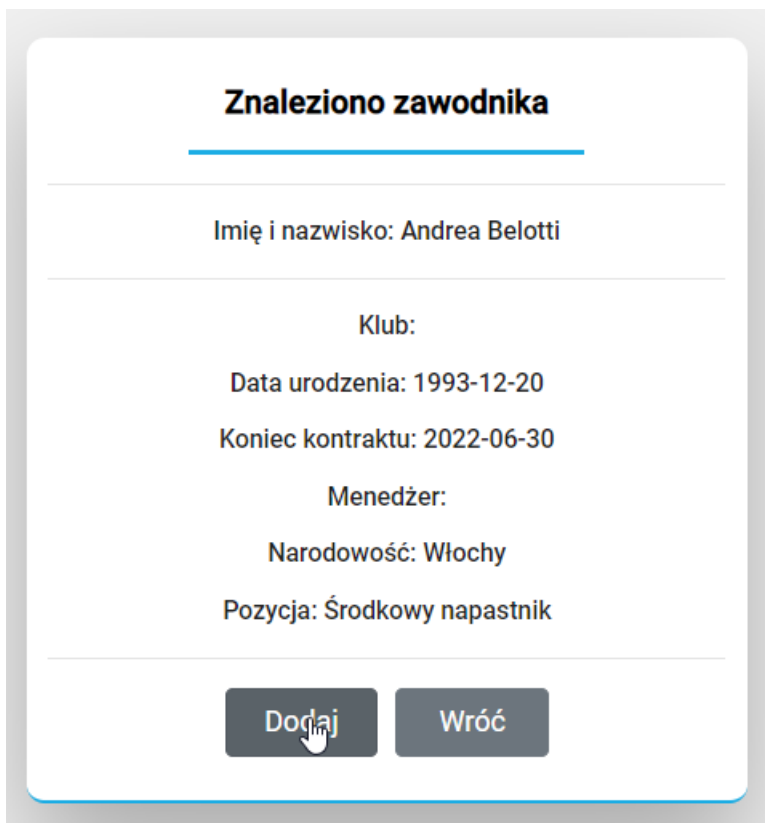
The screenshot shows a web application interface for WhisperPress. At the top, there is a blue header bar with the text 'WhisperPress' and a search prompt 'Wybierz zawodnika i zatwierdź...' followed by a right-pointing arrow. On the left side, there is a vertical sidebar with icons for home, star, search, user profile, and a plus sign. The main content area is light gray and features a white modal form titled 'Dodaj zawodnika do systemu'. The form has a sub-header 'IMIĘ I NAZWISKO' and a text input field. Below the input field is a dark gray button labeled 'Szukaj'.

W tym panelu można dodawać nowych zawodników do systemu. Aby to zrobić, należy wpisać odpowiednie imię i nazwisko i zatwierdzić przyciskiem „Szukaj”:



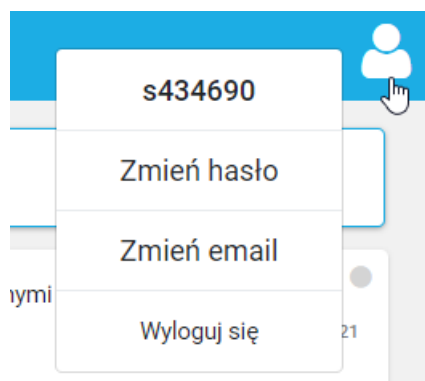
This is a close-up view of the 'Dodaj zawodnika do systemu' form. The title 'Dodaj zawodnika do systemu' is centered at the top. Below it is a horizontal line. The label 'IMIĘ I NAZWISKO' is centered above the text input field. The input field contains the text 'Andrea Belotti', with 'Belotti' underlined in red. Below the input field is a dark gray button labeled 'Szukaj', with a mouse cursor hovering over it.

Wyświetlą się wówczas szczegółowe informacje na temat zawodnika. Użytkownik może zdecydować, czy chce dodać zawodnika do systemu, czy też wrócić do poprzedniej strony:



Panel użytkownika

W prawym górnym rogu aplikacji znajduje się panel użytkownika:



Można z niego przejść do panelu zmiany hasła i adresu email, oraz wylogować się.

Panel zmiany adresu email

Email **Hasło**

PODAJ NOWY EMAIL

Zapisz

Panel zmiany hasła

Email **Hasło**

OBECNE HASŁO *

PODAJ NOWE HASŁO *

POTWIERDŹ HASŁO *

Zapisz